



Dinas Pendidikan
Kabupaten Trenggalek



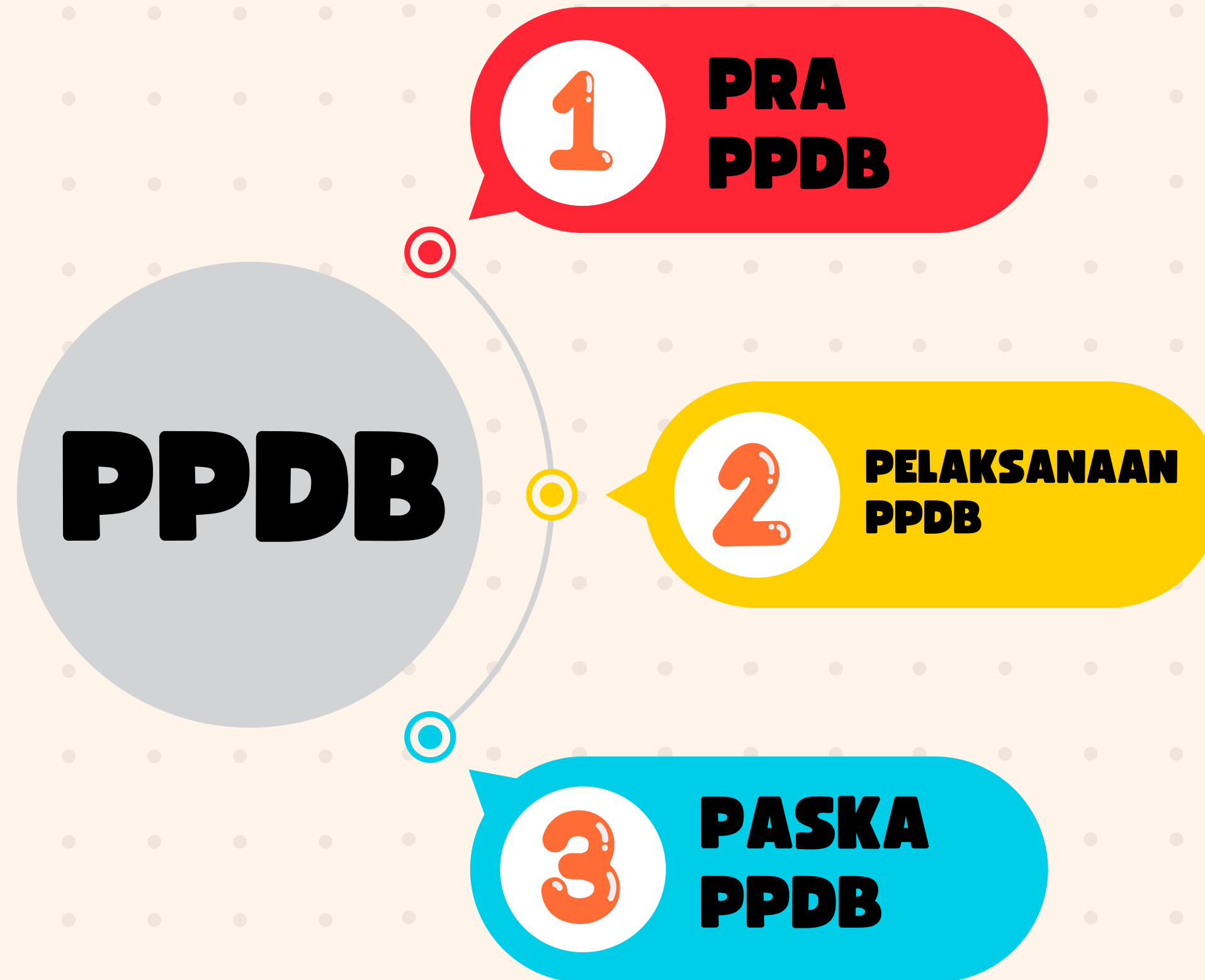
Panduan Aplikasi PPDB

Alur Pendaftaran Siswa





Alur PPDB





PRA PPDB


Persiapan data dan kelengkapan Calon Peserta Didik

Verifikasi dan Validasi
Data Calon Peserta Didik

Melengkapi Kelengkapan
Calon Peserta didik

Sosialisasi dan Simulasi






PELAKSANAAN PPDB


Pemilihan Jalur dan Satuan Pendidikan serta Proses
Pemeringkatan

Siswa melakukan
pemilihan Jalur dan
Satuan Pendidikan

Sekolah tujuan
melakukan verifikasi
berkas dan penerimaan

Proses seleksi dan
pemeringkatan





PASKA PPDB

Proses Daftar Ulang

Calon Peserta Didik
melakukan Daftar Ulang


Penyerahan Data Hasil
PPDB





Dinas Pendidikan
Kabupaten Trenggalek

Beranda Siswa



**Menu Lihat
Pemeringkatan**

**Menu Login dan
Registrasi Akun**

**Menu Lihat Statistik
Pendaftaran**

ppdb.trenggalekkab.go.id

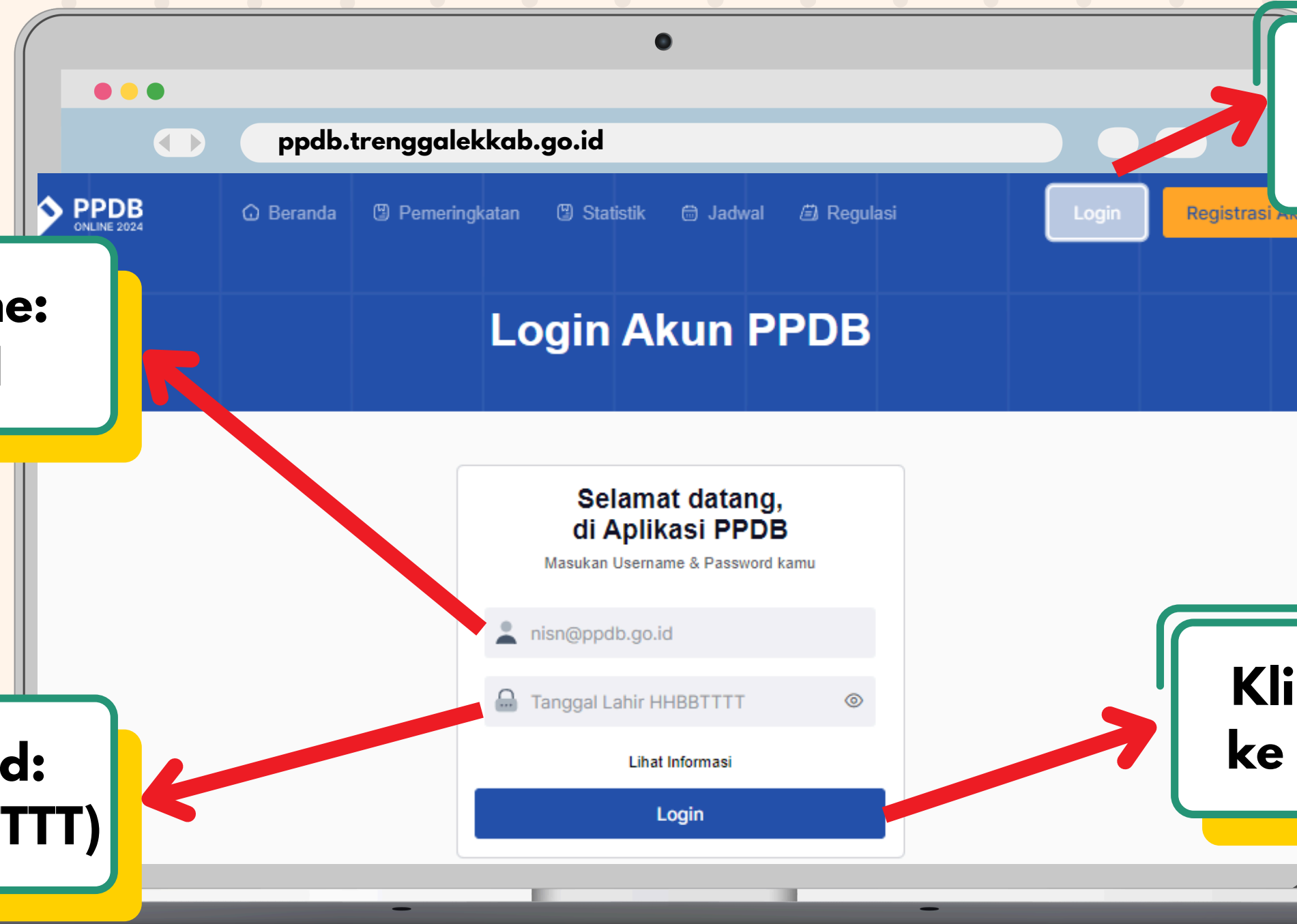
**Menu Lihat Jadwal
dan Regulasi PPDB**

**Menu Cari Data Siswa by
NISN/NIK**





Login Siswa



Klik Menu Login

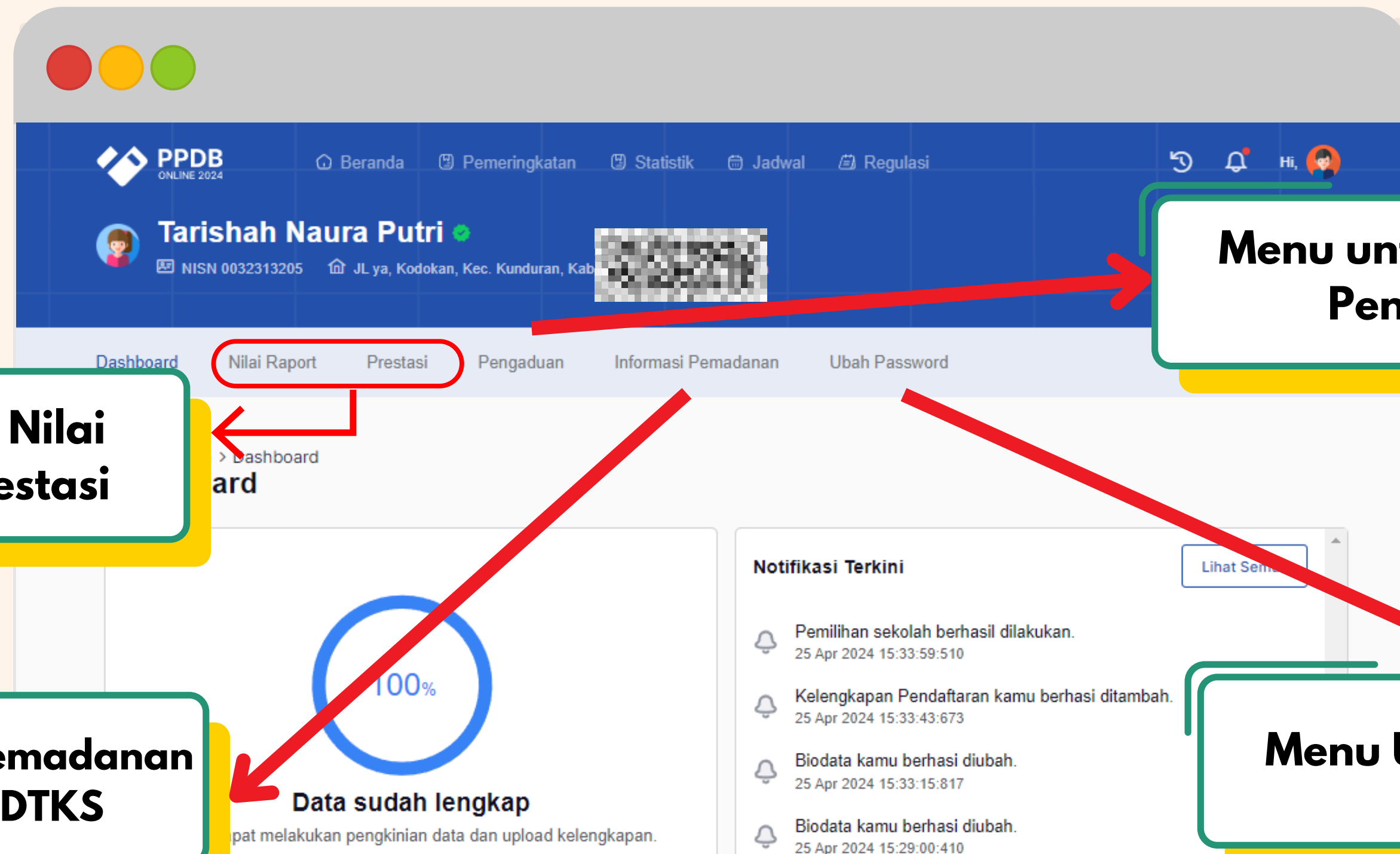
**Masukkan Username:
NISN@ppdb.go.id**

**Masukkan Password:
Tanggal Lahir (HHBBTTTT)**

**Klik Login Untuk Lanjut
ke Halaman Berikutnya**



Dashboard Siswa



**Menu Tambah Nilai
Raport dan Prestasi**


**Menu Informasi Pemadanan
Dukcapil dan DTKS**

**Menu untuk Membuat
Pengaduan**

Menu Ubah Password



Dashboard Siswa



**Persentase Kelengkapan
Data Siswa**

Menu Aksi Siswa

**Menu Profil dan Unggah
Kelengkapan Siswa**

Menu Pendaftaran Siswa




The screenshot shows a student dashboard with the following elements:

- Header:** "Akun > Dashboard" and "Dashboard".
- Progress Card:** A circular progress indicator showing "100%" with the text "Data sudah lengkap" and "Kamu dapat melakukan pengkinian data dan upload kelengkapan." Below it are buttons for "Profil" and "Kelengkapan".
- Notifications:** A "Notifikasi Terkini" section with a "Lihat Semua" button and a list of notifications: "Pemilihan sekolah berhasil dilakukan.", "Kelengkapan Pendaftaran kamu berhasil ditambah.", and three "Biodata kamu berhasil diubah." entries.
- Registration Card:** A "Pendaftaran PPDB" section with a folder icon, the text "Daftar PPDB disini!", and a "Daftar PPDB" button.
- Actions Menu:** A dropdown menu titled "Aksi" containing "Daftar PPDB", "Ubah Pilihan", and "Cetak Dokumen".

Red arrows point from the callout boxes to these specific elements: from the 100% progress indicator to the "Persentase Kelengkapan Data Siswa" box; from the "Profil" and "Kelengkapan" buttons to the "Menu Profil dan Unggah Kelengkapan Siswa" box; from the "Daftar PPDB" button to the "Menu Pendaftaran Siswa" box; and from the "Aksi" dropdown menu to the "Menu Aksi Siswa" box.




Dinas Pendidikan
Kabupaten Trenggalek



Panduan Registrasi dan Pengkinian Data

Peserta Didik





Registrasi Akun

Klik Menu Registrasi Akun


Pilih Jenjang PPDB yang akan diikuti

Klik Lanjutkan Untuk ke Halaman Berikutnya

The screenshot shows the website ppdb.trenggalekkab.go.id. The navigation menu includes Beranda, Pemingkatan, Statistik, Jadwal, Regulasi, Login, and Registrasi Akun. The main heading is 'Registrasi Akun PPDB'. The current step is '1. Pilih Jenjang PPDB', with step '2. informasi akun' next. The page title is 'Langkah 1 dari 2 Pilih Jenjang PPDB'. There are two radio button options: 'SD' with a period of '01 Feb 2024 07:00 s/d 22 Jun 2024 23:59' and 'SMP' with the same period. A blue 'Lanjutkan' button is at the bottom right.



Registrasi Akun



Registrasi Akun PPDB

1 Pilih Jenjang PPDB

2 informasi akun

Langkah 2 dari 2
Masukan informasi akun

Nama Lengkap *
Masukan Nama Lengkap

NISN
Masukan NISN

Password *
Masukan Password

NIK *
Masukan NIK

Jenis Kelamin *
Laki - laki Perempuan

Konfirmasi Password *
Masukan Password

Kembali

Daftar Sekarang

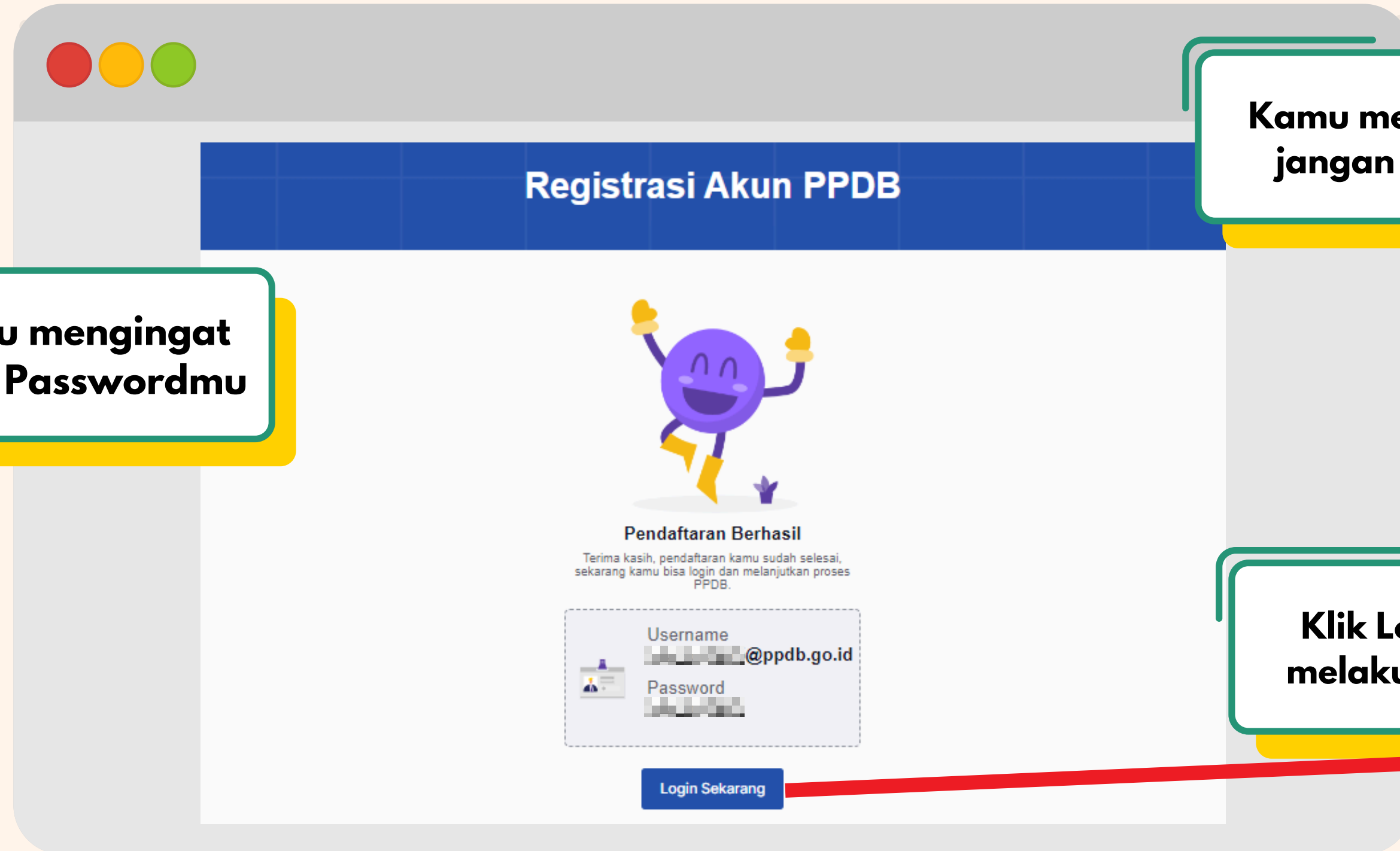

Lengkapi informasi akun

Jika tidak memiliki NISN,
silahkan dikosongkan
(jangan diisi apapun)

Klik Daftar Sekarang untuk
Mendapatkan Akun



Registrasi Akun



Pastikan kamu mengingat Username dan Passwordmu



Kamu mendapat akun PPDB, jangan lupa di screenshot

Klik Login Sekarang untuk melakukan Pengkinian Data





Login Siswa



Masukkan Username dan Password yang didapat

ppdb.trenggalekkab.go.id

PPDB ONLINE 2024

Beranda Pemeringkatan Statistik Jadwal Regulasi Login Registrasi Akun

Login Akun PPDB

Selamat datang,
di Aplikasi PPDB

Masukan Username & Password kamu

nisn@ppdb.go.id

Tanggal Lahir HHBBTTTT

Lihat Informasi



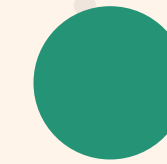
Login

Klik Login Untuk Lanjut ke Halaman Berikutnya

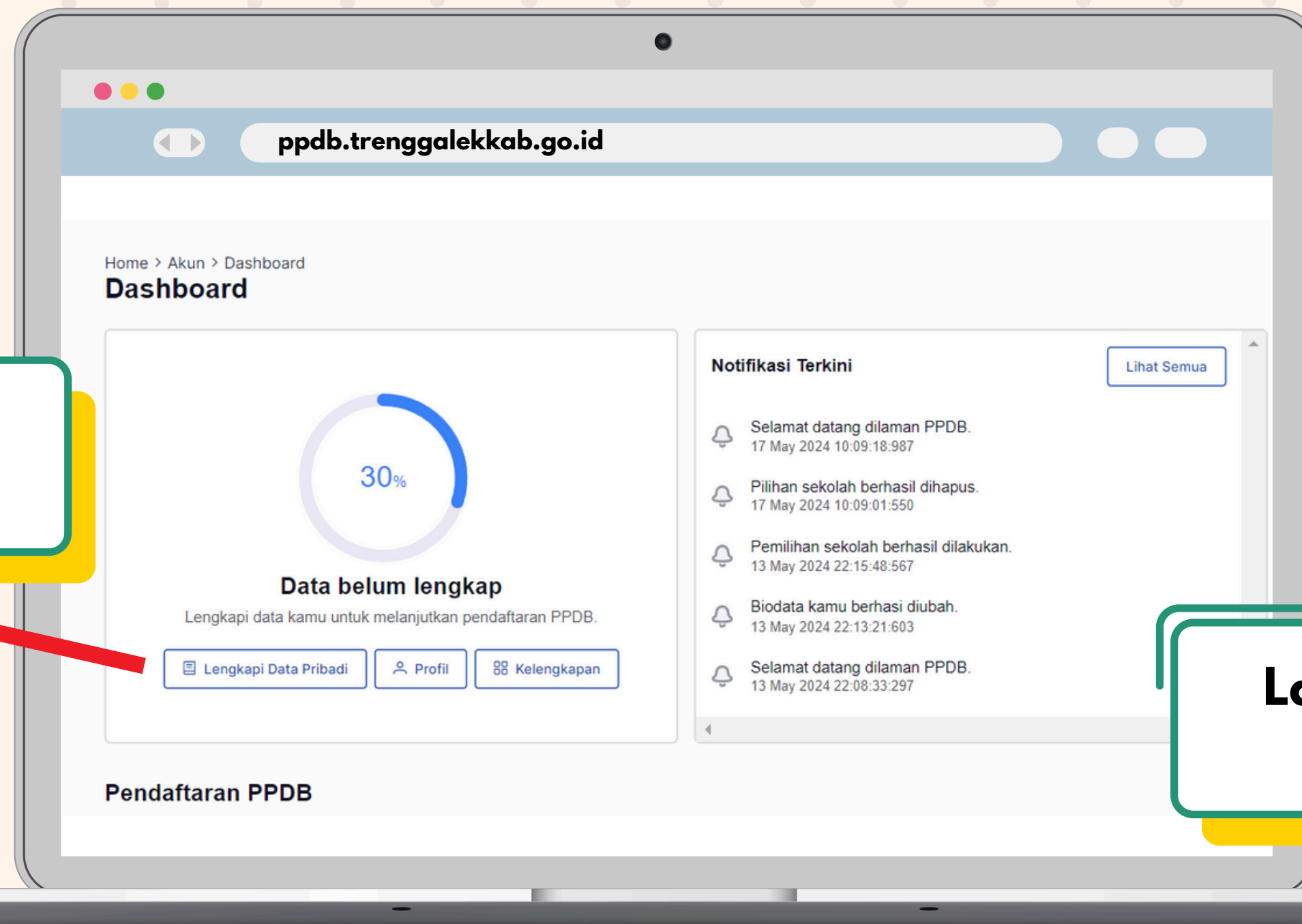



Dinas Pendidikan
Kabupaten Trenggalek

Dashboard Siswa



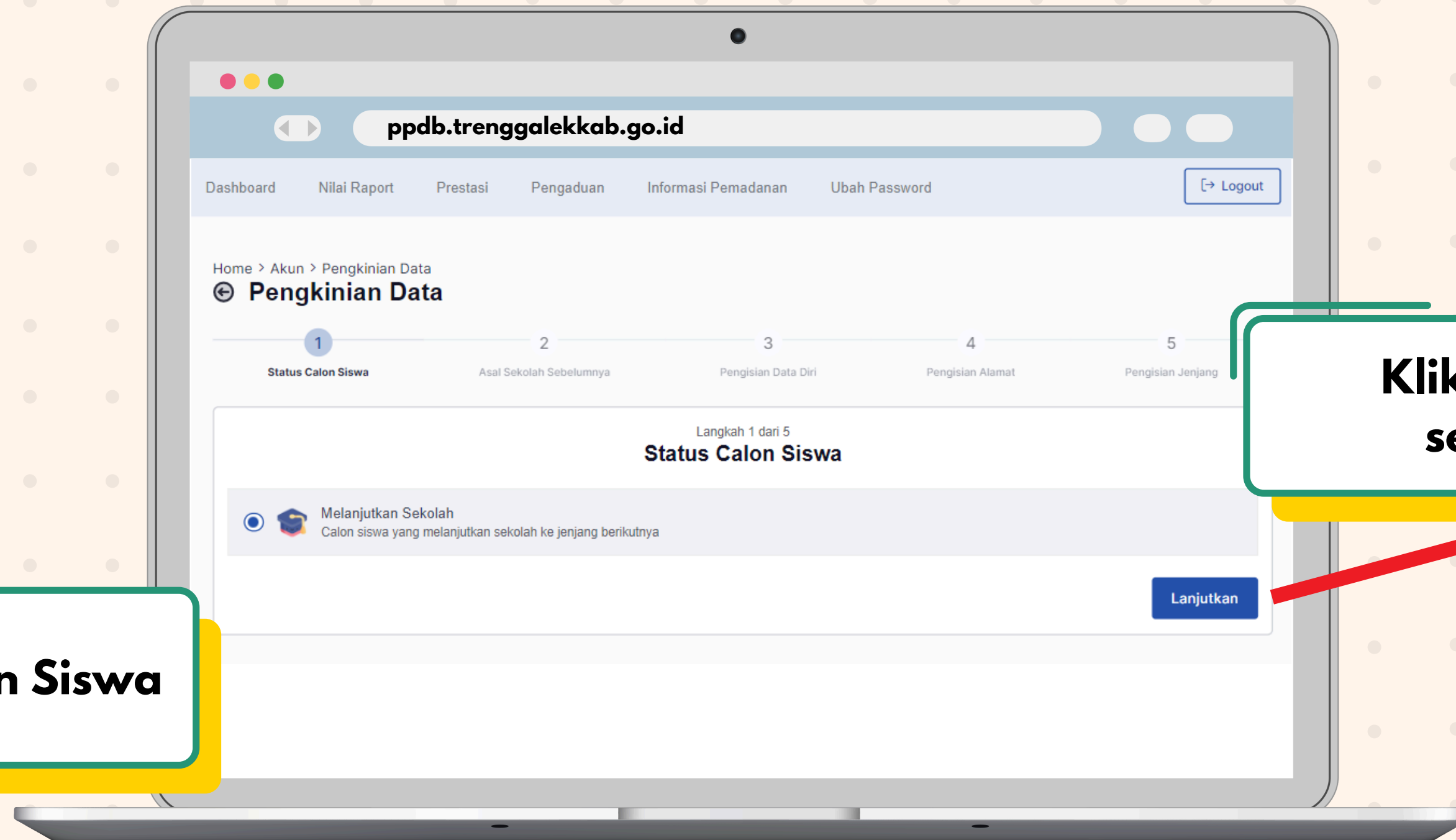

**Klik Lengkapi Data
Pribadi**



**Lakukan Pengkinian
Data**



Pengkinian Data




**Klik ke langkah
selanjutnya**

Pilih Status Calon Siswa



Dinas Pendidikan
Kabupaten Trenggalek

Pengkinian Data



The screenshot shows a web browser at ppdb.trenggalekkab.go.id. The navigation menu includes Dashboard, Nilai Raport, Prestasi, Pengaduan, Informasi Pemadanan, and Ubah Password, with a Logout button. The breadcrumb trail is Home > Akun > Pengkinian Data. The main heading is 'Pengkinian Data'. A progress bar shows five steps: 1. Status Calon Siswa, 2. Asal Sekolah Sebelumnya (active), 3. Pengisian Data Diri, 4. Pengisian Alamat, and 5. Pengisian Jenjang. The current step is 'Langkah 2 dari 5 Asal Sekolah Sebelumnya'. It features a dropdown for 'Kabupaten/Kota' with 'Kab. Trenggalek (Prov. Jawa Timur)' selected, and another dropdown for 'Asal Sekolah' with '20541911 - SD NEGERI 1 PUYUNG' selected. There are 'Kembali' and 'Lanjutkan' buttons.

**Klik ke langkah
selanjutnya**

**Pastikan Wilayah dan
Asal Sekolah**



Pengkinian Data

Home > Akun > Pengkinian Data
Pengkinian Data

1 Status Calon Siswa 2 Asal Sekolah Sebelumnya 3 Pengisian Data Diri 4 Pengisian Alamat 5 Pengisian Jari-jari

Langkah 3 dari 5
Pengisian Data Diri

Nama Lengkap *	NIK *
NISN	Jenis Kelamin *
No Kartu Keluarga *	Tanggal Kartu Keluarga *
Kategori Kartu Keluarga	Nomor Kontak *
Kebutuhan Khusus	Agama *
Tempat Lahir *	Tanggal Lahir *
Nama Ibu Kandung	Nik Ibu
Nama Ayah	Nik Ayah
Nama Wali	Nik Wali

Kembali Lanjutkan

Lakukan Pengisian Data Diri

Pastikan data diri diisi dengan sesuai

Klik ke langkah selanjutnya



Dinas Pendidikan
Kabupaten Trenggalek

Pengkinian Data

1 Status Calon Siswa

2 Asal Sekolah Sebelumnya

3 Pengisian Data Diri

4 Pengisian Alamat

5 Pengisian Jenjang

Langkah 4 dari 5

Pengisian Alamat

Kabupaten/Kota *
[Dropdown menu]

Kecamatan *
[Dropdown menu]

Desa/Kelurahan *
Pilih Desa/Kelurahan [Dropdown menu]

RT *
0

RW *
0

Alamat *
Masukan Alamat Lengkap

Titik Lokasi Rumah *
-8.055205898082,11 [Input field]

Wisata Hutan Kota Trenggalek

SAMSAT Trenggalek

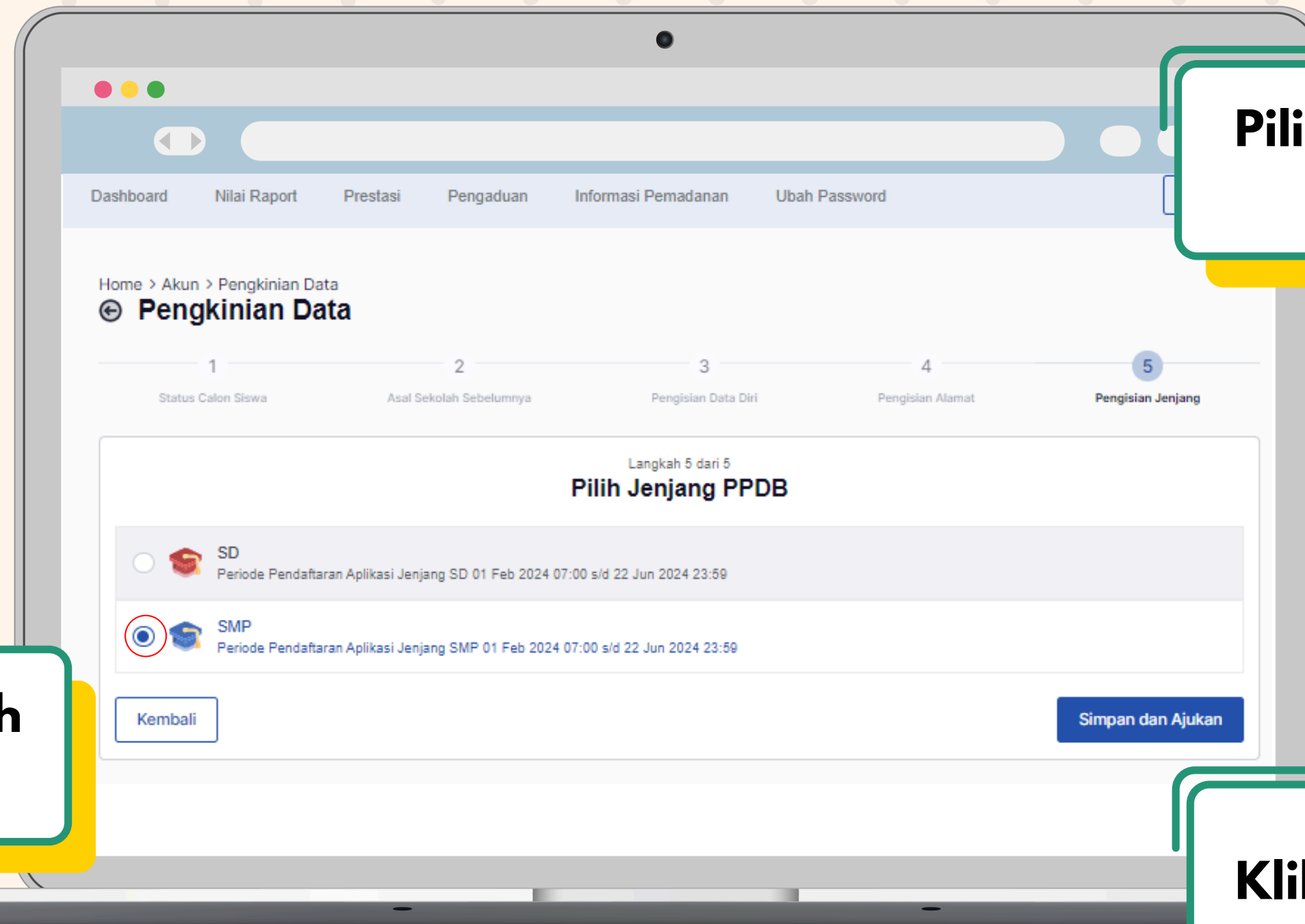
Pastikan alamat diisi
dengan sebenar-benarnya

Klik pena untuk ubah
titik lokasi

Klik lanjutkan untuk ke
langkah selanjutnya



Pengkinian Data






Pilih Jenjang yang akan diikuti

Pastikan jenjang sudah sesuai

Klik Simpan dan Ajukan



Dinas Pendidikan
Kabupaten Trenggalek




Panduan Pendaftaran Peserta Didik





Dashboard Siswa



The screenshot shows a web dashboard for a student. At the top left, there are three colored circles (red, yellow, green). The main content area is titled "Dashboard" and includes a breadcrumb "Home > Akun > Dashboard". A large blue circle with "100%" inside is highlighted by a red arrow pointing to a callout box. Below this, the text "Data sudah lengkap" is displayed, followed by "Kamu dapat melakukan pengkinian data dan upload kelengkapan." and two buttons: "Profil" and "Kelengkapan". The "Kelengkapan" button is circled in red, with a red arrow pointing to another callout box. On the right side, there is a "Notifikasi Terkini" section with a "Lihat Semua" button circled in red. The notification list contains five items, each with a bell icon, a message, and a timestamp.

Home > Akun > Dashboard
Dashboard

100%

Data sudah lengkap
Kamu dapat melakukan pengkinian data dan upload kelengkapan.

Profil Kelengkapan

Notifikasi Terkini [Lihat Semua](#)

- Pemilihan sekolah berhasil dilakukan.
25 Apr 2024 15:33:59:510
- Kelengkapan Pendaftaran kamu berhasil ditambah.
25 Apr 2024 15:33:43:673
- Biodata kamu berhasil diubah.
25 Apr 2024 15:33:15:817
- Biodata kamu berhasil diubah.
25 Apr 2024 15:29:00:410
- Biodata kamu berhasil diubah.
25 Apr 2024 15:27:19:667

Pastikan datamu sudah lengkap dan sudah terverifikasi

Selalu cek notifikasi untuk melihat progress verifikasi berkas

Klik menu kelengkapan untuk mengunggah berkas yang diperlukan



Kelengkapan Berkas



Menu ini khusus
jenjang **SMP**

Disarankan upload file
JPG/JPEG/PNG dengan
Kapasitas Maks. **2MB**

Home > Akun > Kelengkapan
Kelengkapan

Akte Kelahiran Untuk Semua Jalur <i>Belum terverifikasi</i>	
Foto Siswa Untuk Semua Jalur <i>Belum terverifikasi</i>	
Ijazah / Surat Keterangan Lulus / Surat Keterangan Kelas 6 Untuk Semua Jalur <i>Belum terverifikasi</i>	
Kartu Keluarga Untuk Semua Jalur <i>Belum terverifikasi</i>	
Kartu PKH/KIP/DTKS/PIP/KKS/GULKIN/Keterangan Disabilitas Untuk Afirmasi	
SPTJM Surat Pertanggung Jawaban Mutlak (Untuk Semua Jalur) <i>Belum terverifikasi</i>	
Surat Penugasan Orang Tua/SK Mengajar Guru Untuk Jalur Perpindahan Orangtua	

Menu Upload, Unduh
dan Hapus Berkas

Unggah Kelengkapan

Akte Kelahiran
Untuk Semua Jalur

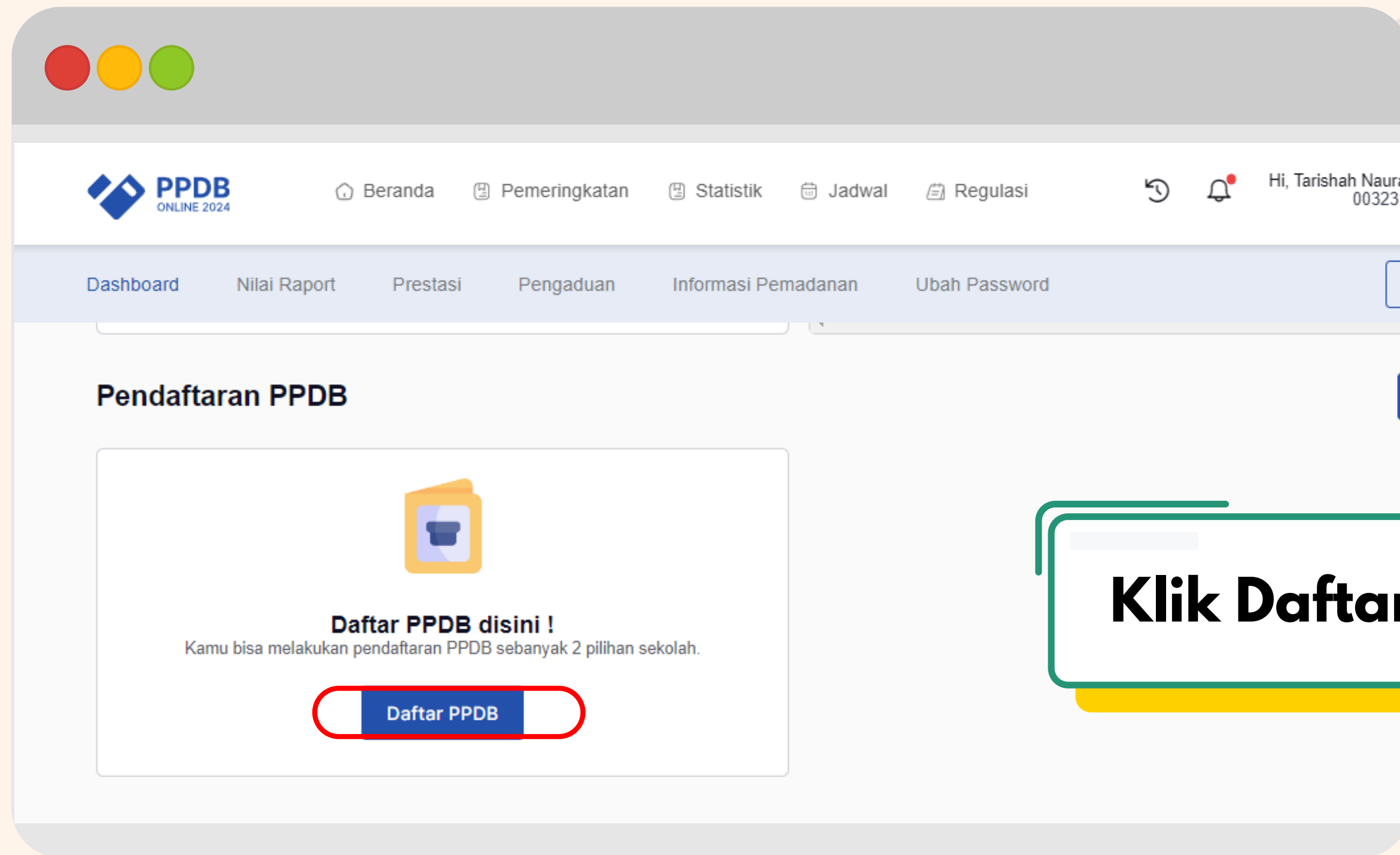
+ Choose

Upload



Dinas Pendidikan
Kabupaten Trenggalek

Menu Pendaftaran PPDB





Jalur Pendaftaran

1 2 3

Pilih Jalur Pendaftaran Prioritas Pilihan Sekolah Pilih Sekolah

Langkah 1 dari 3
Pilih Jalur Pendaftaran

- Jalur Zonasi
Jalur Zonasi adalah jalur yang diperuntukkan untuk mekanisme pendaftaran siswa berbasis Zona.
Kriteria tidak sesuai untuk tanggal pendaftaran
- Jalur Afirmasi
Jalur Afirmasi diperuntukkan bagi peserta didik yang berasal dari keluarga ekonomi tidak mampu dan penyandang disabilitas
Kriteria tidak sesuai untuk tanggal pendaftaran afirmasi
- Jalur Perpindahan Tugas Orang Tua
Jalur Perpindahan Tugas Orang Tua diperuntukkan untuk siswa dengan kategori mengikuti perpindahan tugas orang tua atau merupakan anak
Kriteria tidak sesuai untuk tanggal pendaftaran perpindahan tugas
- Prestasi
Jalur Prestasi diperuntukkan bagi siswa yang mempunyai prestasi akademi maupun Piagam Kejuaraan non akademik
Kriteria tidak sesuai untuk tanggal pendaftaran

Lanjutkan

Pastikan berkas sesuai jalur yang akan diikuti

Setelah memilih Jalur, klik Lanjutkan

Pilih Jalur Pendaftaran sesuai kriteria



Prioritas Pilihan Sekolah

Pilih Prioritas Pilihan Sekolah

The screenshot shows a web application interface for PPDB registration. At the top, there is a navigation bar with links: Dashboard, Nilai Raport, Prestasi, Pengaduan, Informasi Pemadanan, Ubah Password, and a Logout button. Below the navigation bar, the page title is 'Pendaftaran PPDB' and the main heading is 'Pilih Menu Peserta Didik'. A progress indicator shows three steps: 1. Pilih Jalur Pendaftaran, 2. Prioritas Pilihan Sekolah (current step), and 3. Pilih Sekolah. Below the progress indicator, it says 'Langkah 2 dari 3' and 'Prioritas Pilihan Sekolah'. There are two radio button options: 'Pilihan 1' with the text 'Prioritas sekolah pilihan ke 1' and 'Pilihan 2' with the text 'Prioritas sekolah pilihan ke 2'. At the bottom left is a 'Kembali' button and at the bottom right is a 'Lanjutkan' button. A red arrow points to the 'Lanjutkan' button.

Klik Lanjutkan



Pilih Sekolah

Pilih Sekolah yang diinginkan

Menu Cari Sekolah

Setelah memilih, klik Daftar PPDB

The screenshot shows a web interface for school selection. At the top, there are three steps: 1. Pendaftaran, 2. Prioritas Pilihan Sekolah, and 3. Pilih Sekolah. The current step is 'Langkah 3 dari 3 Pilih Sekolah'. A message states: 'Kamu belum memilih sekolah! Silakan pilih sekolah yang tersedia pada tabel dibawah ini, atau kamu juga bisa memilih lewat maps.' There is a button 'Pilih Lewat Maps'. Below this is a search bar labeled 'Daftar Pilihan Sekolah' with the text 'Cari Sekolah'. A table lists one school: '20314940 - SMP NEGERI' with a QR code and 'Jarak 22.25 KM'. At the bottom, there are buttons for 'Kembali' and 'Daftar PPDB'. Red arrows point from the search bar to the 'Menu Cari Sekolah' callout and from the 'Daftar PPDB' button to the 'Setelah memilih, klik Daftar PPDB' callout. A red circle highlights the radio button for the school in the table, with an arrow pointing to the 'Pilih Sekolah yang diinginkan' callout.



Melihat Detail Pendaftaran

Klik untuk melihat detail pendaftaran

The screenshot displays the user interface of the PPDB ONLINE 2024 system. At the top, there is a navigation bar with the logo and the text 'PPDB ONLINE 2024'. Below this, a menu bar contains links for 'Beranda', 'Pemeringkatan', 'Statistik', 'Jadwal', and 'Regulasi'. A user profile section shows the name 'Hi, Tarishah Naura Putri' and the ID '0032313205'. A secondary menu bar includes 'Nilai Raport', 'Prestasi', 'Pengaduan', 'Informasi Pemadanan', 'Ubah Password', and a 'Logout' button. A notification area on the right shows two messages: 'Biodata kamu berhasil diubah.' with timestamps '25 Apr 2024 15:29:00:410' and '25 Apr 2024 15:27:19:667'. The main content area is titled 'Pendaftaran PPDB' and features a 'Aksi' dropdown menu. A list of school choices is shown, with the first entry 'Pilihan 1' for 'SMP NEGERI' having a QR code and a unique ID '79A779328CD7'. Below the school name, it indicates 'Jalur Jalur Zonasi'. Two statistics are displayed: 'Peringkat 0' and 'Hasil Skoring 0'. A red arrow points from the text 'Klik untuk melihat detail pendaftaran' to the QR code. At the bottom of the list, there is a 'Lihat Pendaftaran' button. A message at the bottom left states 'Berkas belum terverifikasi lengkap'. On the right side, there is a section titled 'Daftar PPDB disini!' with the text 'Kamu bisa melakukan pendaftaran PPDB sebanyak 1 pilihan sekolah.' and a 'Daftar PPDB' button. A partial 'Punya Buc' button is visible at the bottom right.



Detail Pendaftaran PPDB

Home > Akun > Pendaftaran PPDB
Detail Pendaftaran PPDB

Pilihan Sekolah

Pilihan 1 79A779328CD7
SMP NEGERI
Jalur Jalur Zonasi
Waktu Pendaftaran 17 May 2024 01:49:04:730
Nomor Pendaftaran 79A779328CD7
Status Pendaftaran Dalam Proses Seleksi
Sekolah Asal

Peringkat 0 Hasil Skoring 0

Daftar Kelengkapan

- Kartu Keluarga (Wajib)
- Akte Kelahiran (Wajib)
- Ijasah / Surat Keterangan Lulus / Surat Keterangan Kelas 6 (Wajib)
- Foto Siswa (Wajib)
- SPTJM (Wajib)

Daftar Skoring

Jarak Rumah Ke Sekolah 10 km

Aksi

- Ubah Pilihan
- Ubah Sekolah
- Hapus
- Kuota Ubah Data

Menu Aksi: Ubah Pilihan, Ubah Sekolah, Hapus Pendaftaran, dan Kuota Ubah Data

Daftar Kelengkapan berkas yang diupload

Melihat Status Pendaftaran, Peringkat, dan Hasil Skoring

Tampilan Daftar Skoring



Cek Pemingkatan

PPDB ONLINE 2024

Beranda Pemingkatan Statistik Jadwal Regulasi

Hi, Tarishah Naura Putri 0032313205

SMP NEGERI Akreditasi A

NPSN 20314940 Jl. Dr Sutomo 38, Tempelan, Ke

Pengaduan

PENDAFTAR HASIL PELAKSANAAN DAFTAR ULANG

Pendaftar

Tarishah Naura 2024/2025

Semua Jalur Jalur Zonasi Jalur Afirmasi Jalur Perpindahan Tugas Orang Tua Prestasi

Detail	Nama	Jalur	Pilihan	Tanggal Pendaftaran	Kelengkapan Berkas
	Tarishah Naura Putri	Jalur Zonasi	Pilihan 1	17 May 2024 02:05:18:723	



Menu Pendaftar

Jangan lupa untuk selalu memantau pemeringkatan

Menu Hasil Pelaksanaan



Dinas Pendidikan
Kabupaten Trenggalek



Terima Kasih

Semoga Bermanfaat

